


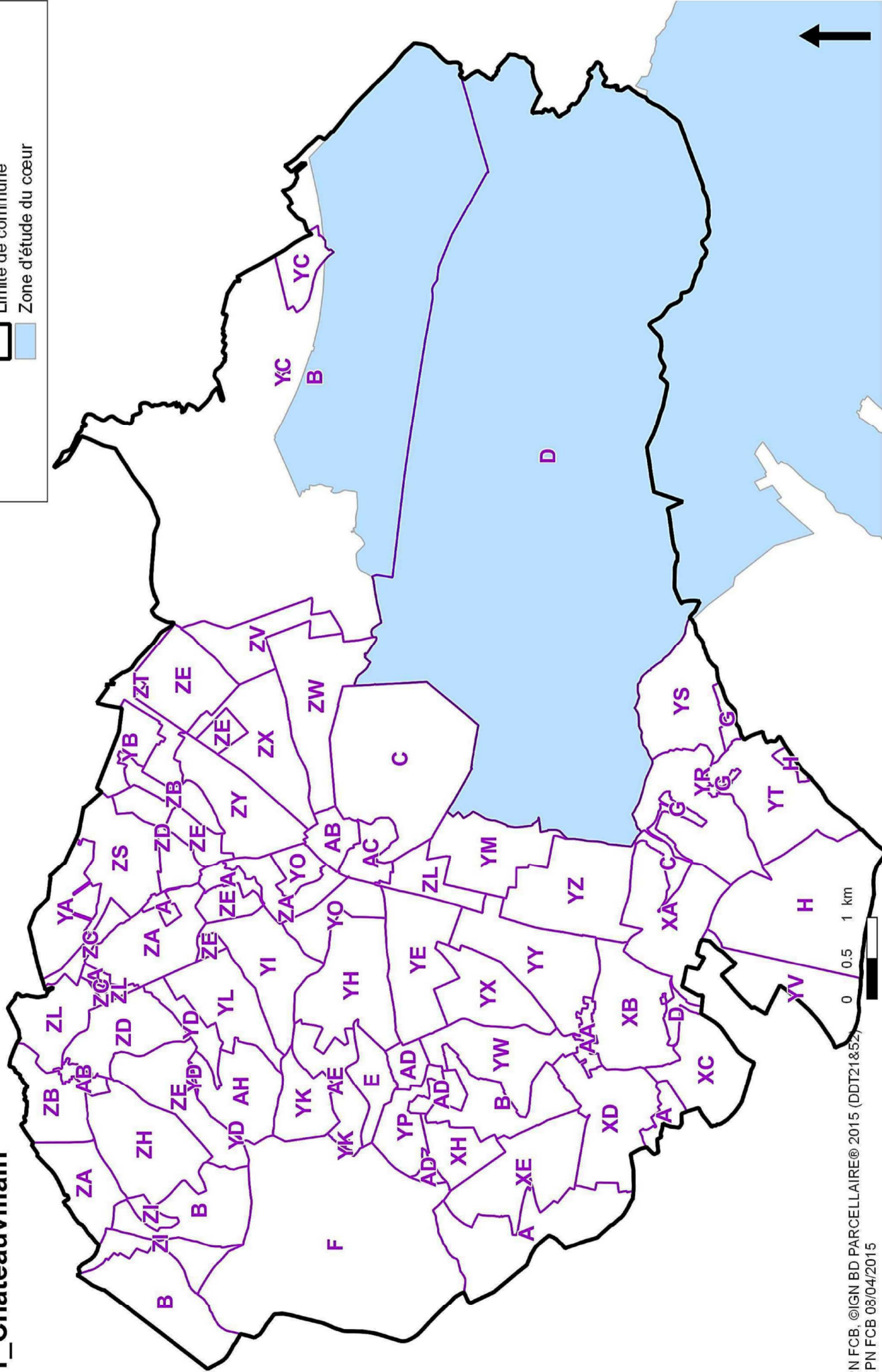


Dossier de prise en considération 2015
 Atlas cartographique communal
 de la zone d'étude du cœur

-  Sections cadastrales
-  Limite de commune
-  Zone d'étude du cœur

52114-1_Châteauvillain



Annexe à l'arrêté du 7 mars 2016 portant prise en considération du projet de création du Parc national de forêt feuillue de plaine - NOR : DEVL1604725A







52114-2-B_Châteauvillain

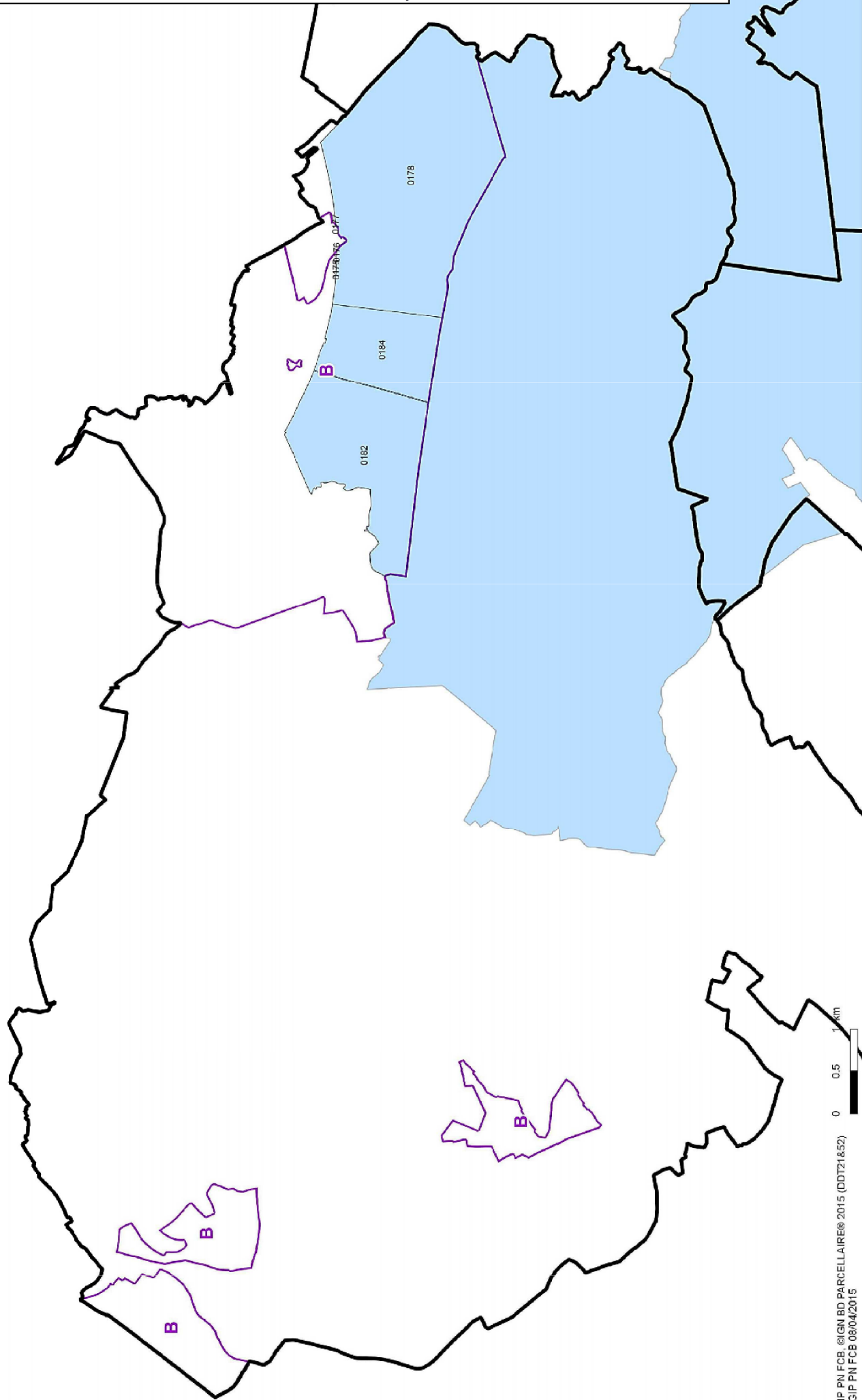
Parcelles comprises dans la ZEC

N°
0175
0176
0177
0178
0182
0184

Dossier de prise en considération 2015
Zoom de l'atlas cartographique communal
de la zone d'étude du cœur

-  Parcelles cadastrales incluses dans la ZEC
-  Section cadastrale comprise en partie dans la ZEC
-  Limite communale
-  Zone d'étude du cœur

Annexe à l'arrêté du 7 mars 2016 portant prise en considération du projet de création du Parc national de forêt feuillue de plaine - NOR : DEVL1604725A







52114-2-D_Châteauvillain

Parcelles comprises dans la ZEC

N°	0062
	0001
	0063
	0002
	0064
	0003
	0065
	0004
	0066
	0005
	0067
	0006
	0068
	0007
	0069
	0008
	0070
	0009
	0071
	0010
	0072
	0011
	0073
	0012
	0074
	0013
	0075
	0014
	0076
	0015
	0077
	0017
	0078
	0018
	0079
	0019
	0080
	0020
	0081
	0021
	0086
	0022
	0087
	0023
	0088
	0025
	0089
	0028
	0090
	0027
	0091
	0029
	0092
	0030
	0093
	0031
	0094
	0032
	0095
	0033
	0096
	0034
	0099
	0035
	0101
	0036
	0102
	0037
	0103
	0038
	0104
	0040
	0105
	0041
	0106
	0042
	0107
	0043
	0108
	0044
	0109
	0045
	0110
	0046
	0111
	0047
	0112
	0048
	0049
	0050
	0051
	0052
	0053
	0054
	0055
	0059
	0060
	0081

Annexe à l'arrêté du 7 mars 2016 portant prise en considération du projet de création du Parc national de forêt feuillue de plaine - NOR : DEVL1604725A

Dossier de prise en considération 2015
Zoom de l'atlas cartographique communal
de la zone d'étude du cœur

-  Parcelles cadastrales incluses dans la ZEC
-  Section cadastrale comprise en partie dans la ZEC
-  Limite communale
-  Zone d'étude du cœur

